

XXVIII

SESJA EGZAMINACYJNA -
STATYSTYKA WYNIKÓW SESJI

listopad 2016



ORGANIZACJA

SESJI EGZAMINACYJNEJ



- aktualizacja wykazu obowiązujących aktów prawnych
- aktualizacja i modyfikacja bazy pytań egzaminacyjnych – BPE rozszerzono o **331** nowych pytań
- opracowanie i weryfikacja testów zgodnie z zapotrzebowaniem OKK
- nadzór nad przebiegiem sesji w OKK – wizytowanie przez członków KKK **9 izb**



WYNIKI KWALIFIKACJI WNIOSKÓW

NA UPRAWNIENIA BUDOWLANE

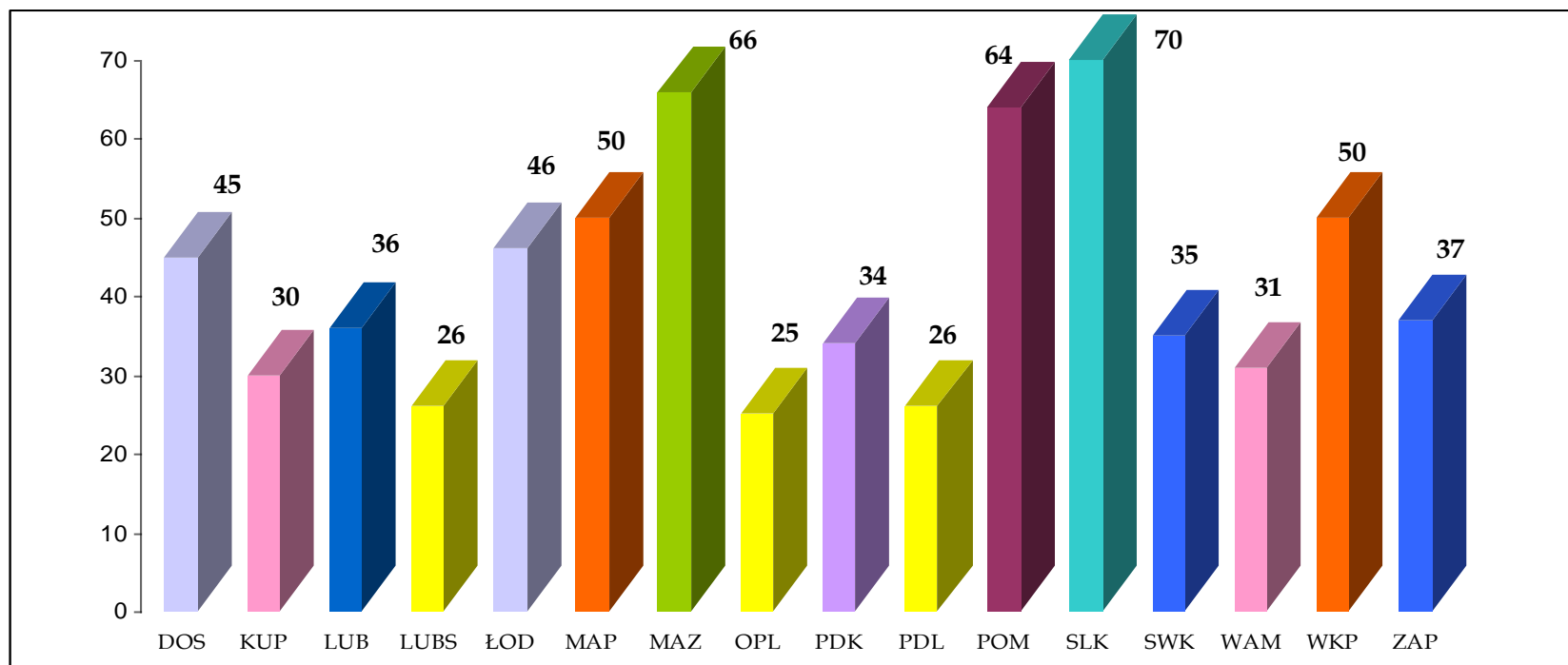
- liczba nowych wniosków – **3026 osób**
- wysoki poziom poprawności wniosków – ok. **97%** osób dopuszczono do egzaminu na uprawnienia budowlane
- znacząca liczba osób w trybie poprawkowym – **456** test i **758** ustny – łącznie **1214** osób

TESTY OPRACOWANE NA POTRZEBY XXVIII SESJI EGZAMINACYJNEJ

- opracowano **126** rodzajów testów
- przekazano do OKK **671** egzemplarzy testów egzaminacyjnych wraz z odpowiedziami



Liczba testów przekazanych do poszczególnych OKK





WYNIKI

EGZAMINU TESTOWEGO



ZDAWALNOŚĆ TESTU

- 1-szy egzamin – **88,6%**
 - poprawkowy – **73,7%**
 - **ogółem – 86,5%**
-
- liczba osób dopuszczonych – **3689**
 - liczba osób zdających – **3259**
w tym **456 (14%)** w trybie poprawkowym



WYNIKI EGZAMINU USTNEGO





ZDAWALNOŚĆ EGZAMINU USTNEGO

- 1-szy egzamin – 78,59%
- poprawkowy – 66,23%

ogółem – 75,95%

liczba osób zdających: **3547**

w tym **758 (21,4%)** w trybie poprawkowym

PORÓWNANIE REZULTATÓW EGZAMINU PISEMNEGO I USTNEGO

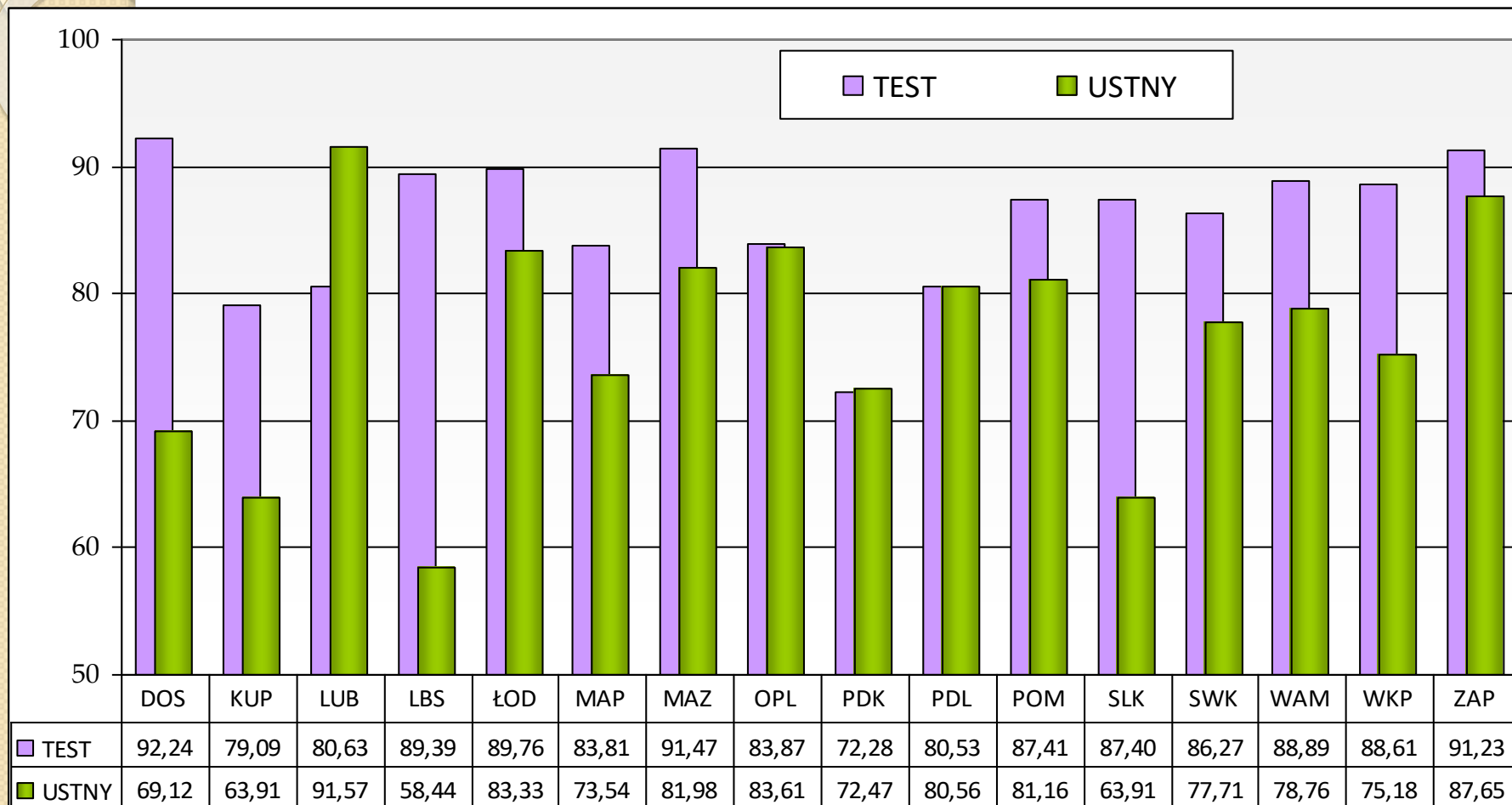
TEST – 86,5 %

USTNY – 75,9 %

- wyniki w poszczególnych OKK
- wyniki w poszczególnych specjalnościach



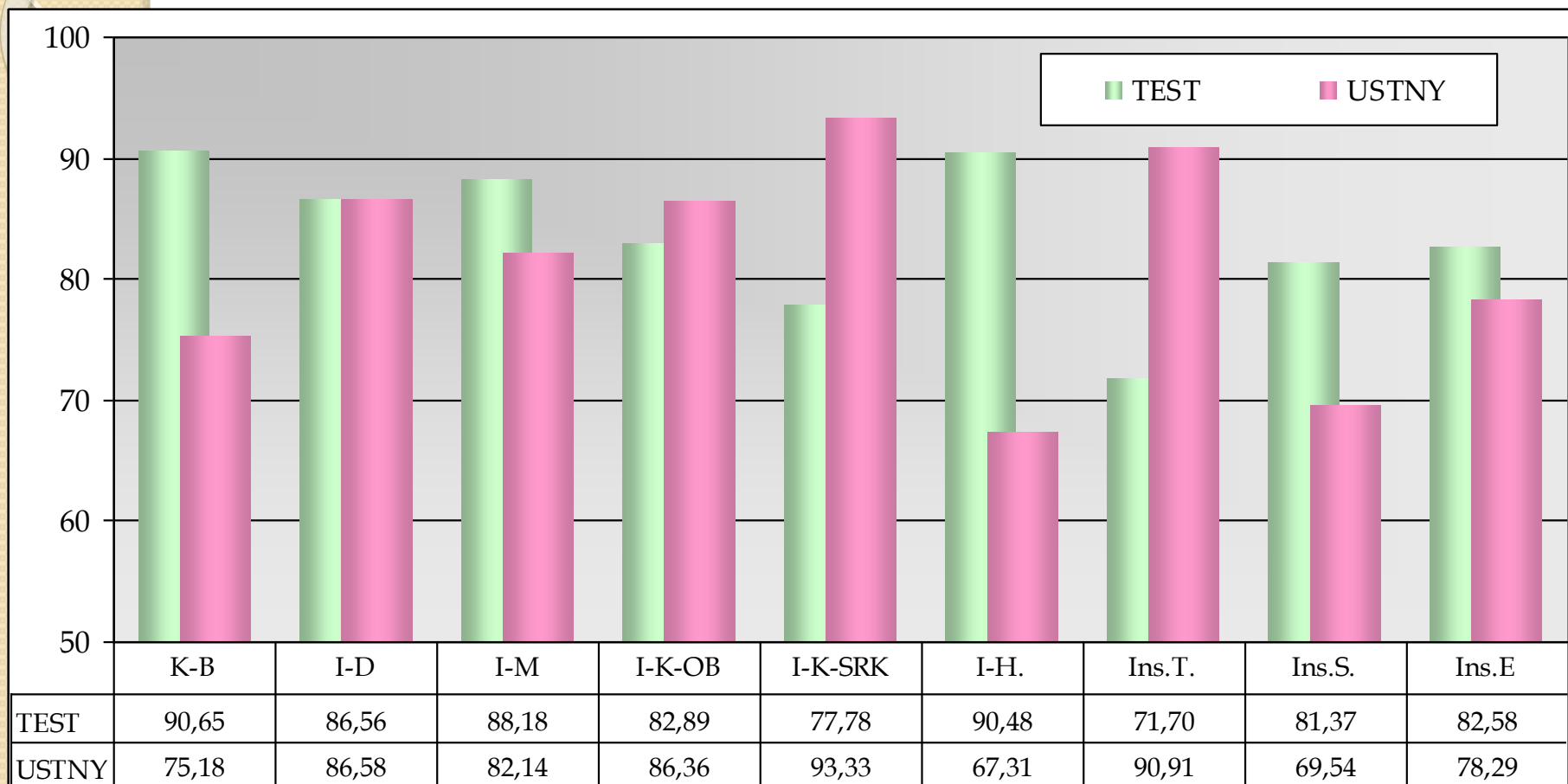
ZDAWALNOŚĆ TESTU I CZĘŚCI USTNEJ EGZAMINU W POSZCZEGÓLNYCH OKK



OKK - LICZBA POZYTYWNYCH WYNIKÓW

DOS	KUP	LUB	LUBS	ŁOD	MAP	MAZ	OPL	PDK	PDL	POM	SLK	SWK	WAM	WKP	ZAP	suma
197	85	163	45	145	278	423	51	129	87	224	294	129	89	206	149	2694

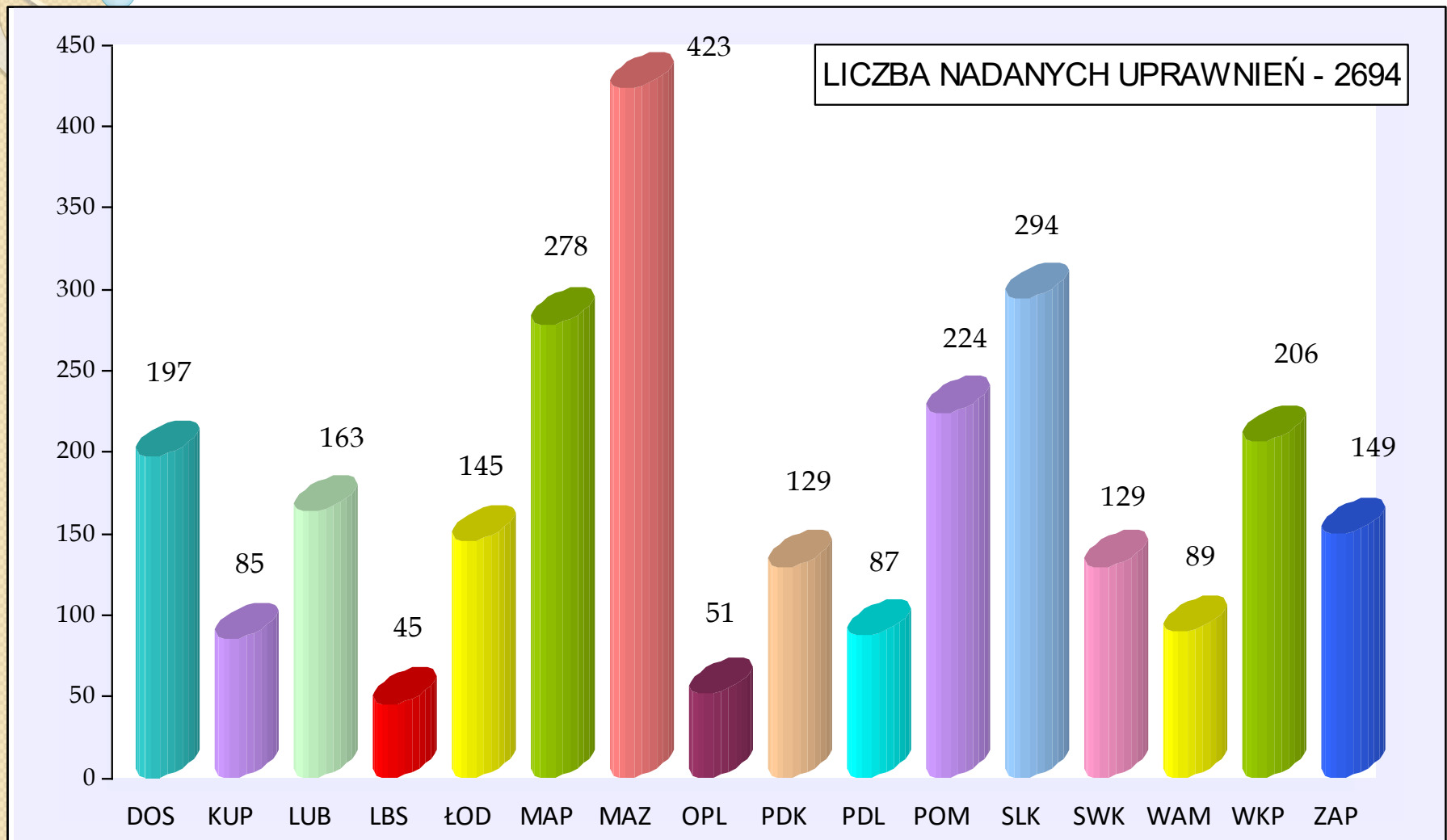
ZDAWALNOŚĆ TESTU I CZĘŚCI USTNEJ EGZAMINU W POSZCZEGÓLNYCH SPECJALNOŚCIACH



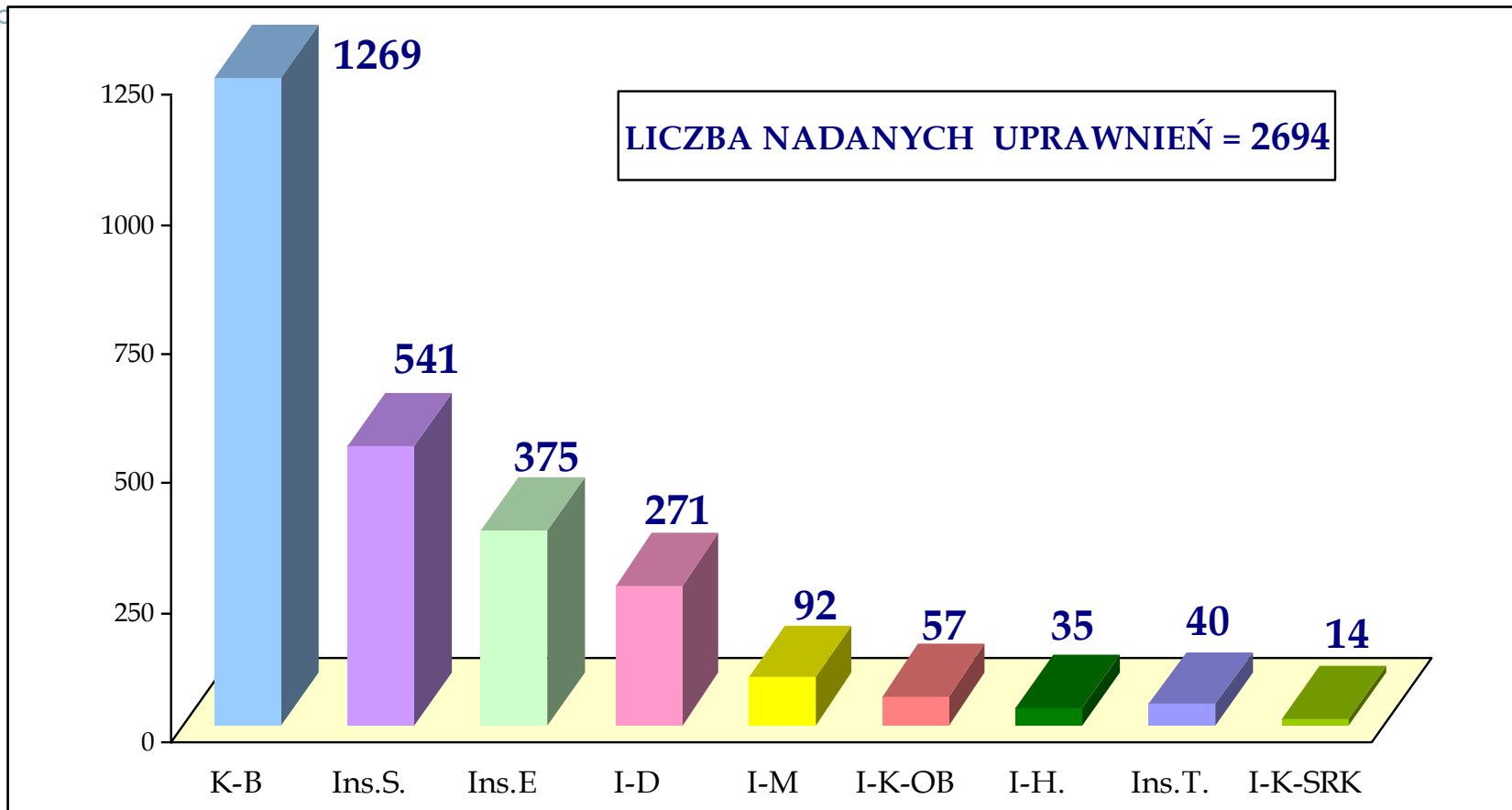
SPECJALNOŚCI - LICZBA POZYTYWNYCH WYNIKÓW

K-b	Inż. D	Inż. M	Inż. KOB	Inż. SRK	Inż. H	Inst. T.	Inst.S.	Inst.E.	suma
1268	271	93	57	14	35	40	541	375	2694

UPRAWNIENIA NADANE W POSZCZEGÓLNYCH IZBACH OKRĘGOWYCH



UPRAWNIENIA NADANE W POSZCZEGÓLNYCH SPECJALNOŚCIACH



K-b - konstrukcyjno-budowlana; Ins.S - instalacyjna sanitarna;
Ins. E - instalacyjna elektryczna; I-D - inż. Drogowa; I-M- inż. Mostowa;
Inż. K-OB.- inż. kolejowa-objekty; I-H - inż. Hydrotechniczna;
Ins.T- instalacyjna telekomunikacyjna; I-K-SRK - inż. Kolejowa SRK



PODSUMOWANIE SESJI WIOSENNEJ I JESIENNEJ

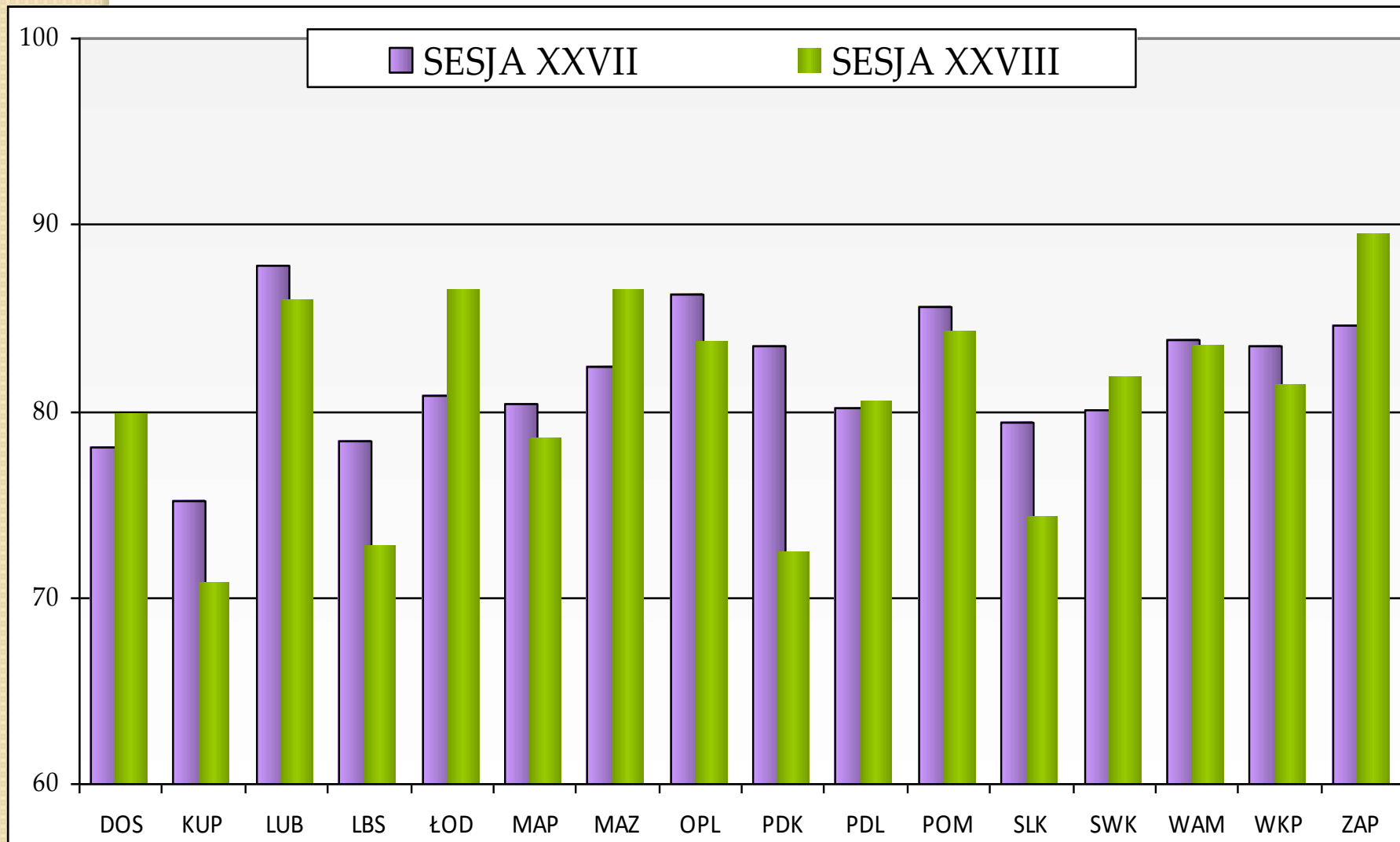


sesja XXVII vs sesja XXVIII w skali kraju

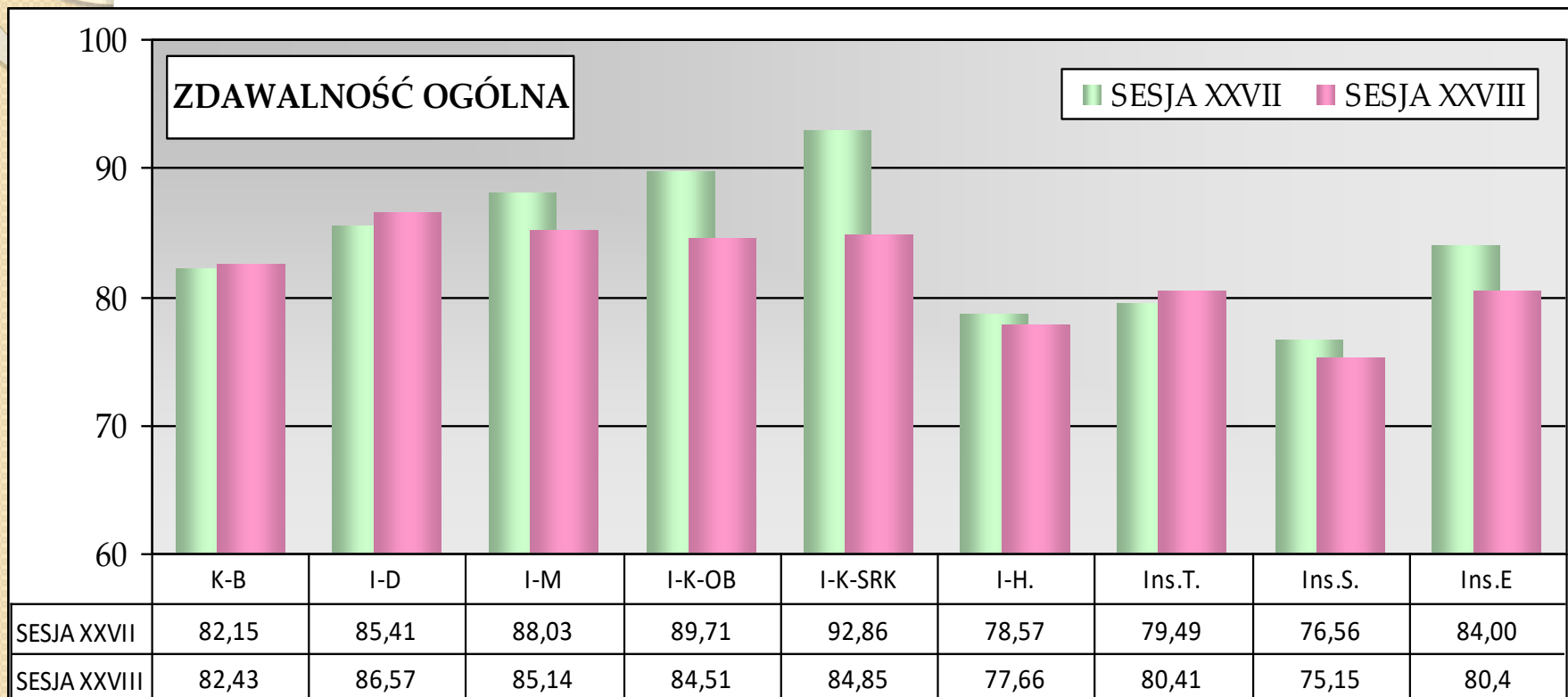


- sesja jesienna – ok. **400** osób mniej
- zdawalność testu: brak różnic = **86,4 %**
- zdawalność egzaminu ustnego:
ok. **1,5% niższa**
- istotne różnice osiągniętych rezultatów
w poszczególnych OKK
- istotne różnice osiągniętych rezultatów w
poszczególnych specjalnościach

ZDAWALNOŚĆ OGÓLNA EGZAMINU w OKK (%)

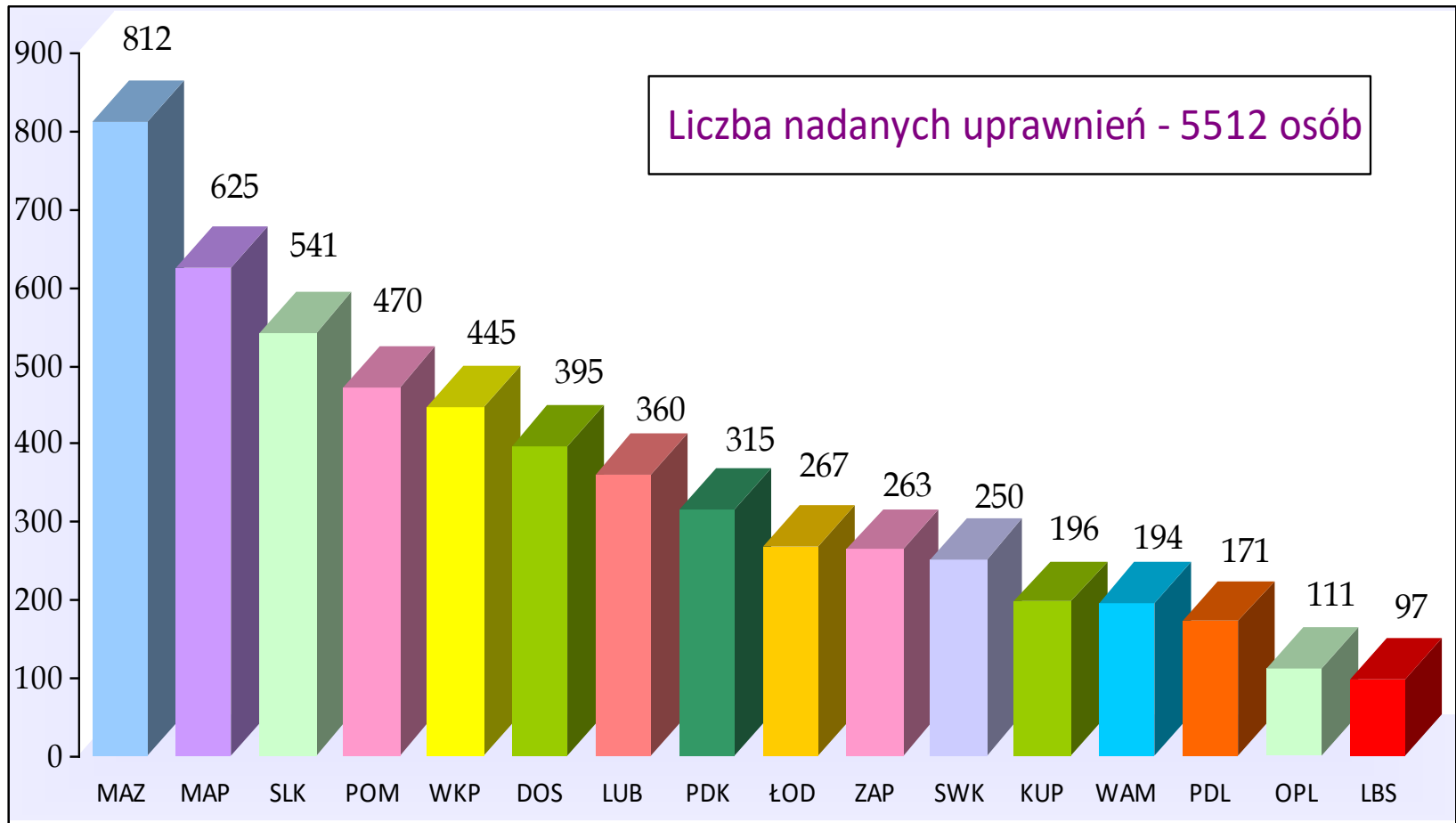


ZDAWALNOŚĆ EGZAMINU W POSZCZEGÓLNYCH SPECJALNOŚCIACH (%)

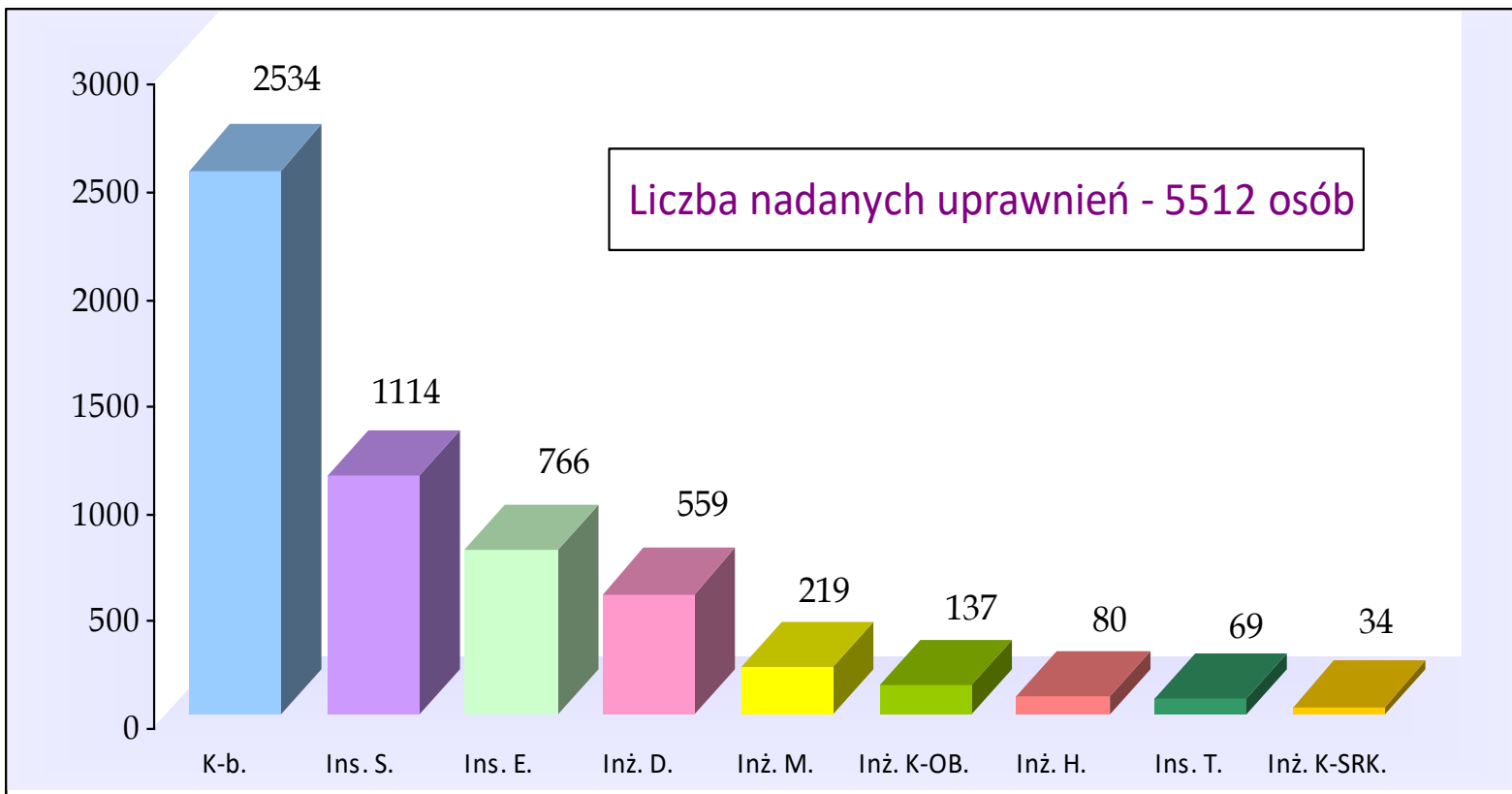


K-B - konstrukcyjno-budowlana; I-D - inż.drogowa; I-M - inż.mostowa;
 I-K-OB- inż.kolejowa-objekty; I-K-SRK-inż.kolejowa SRK;
 I-H - inż.hydrotechniczna; Ins.T- inst. telekomunikacyjna;
 Ins.S - instalacyjna sanitarna; Ins.E - instalacyjna elektryczna

UPRAWNIENIA NADANE W POSZCZEGÓLNYCH OKK



UPRAWNIENIA NADANE W POSZCZEGÓLNYCH SPECJALNOŚCIACH



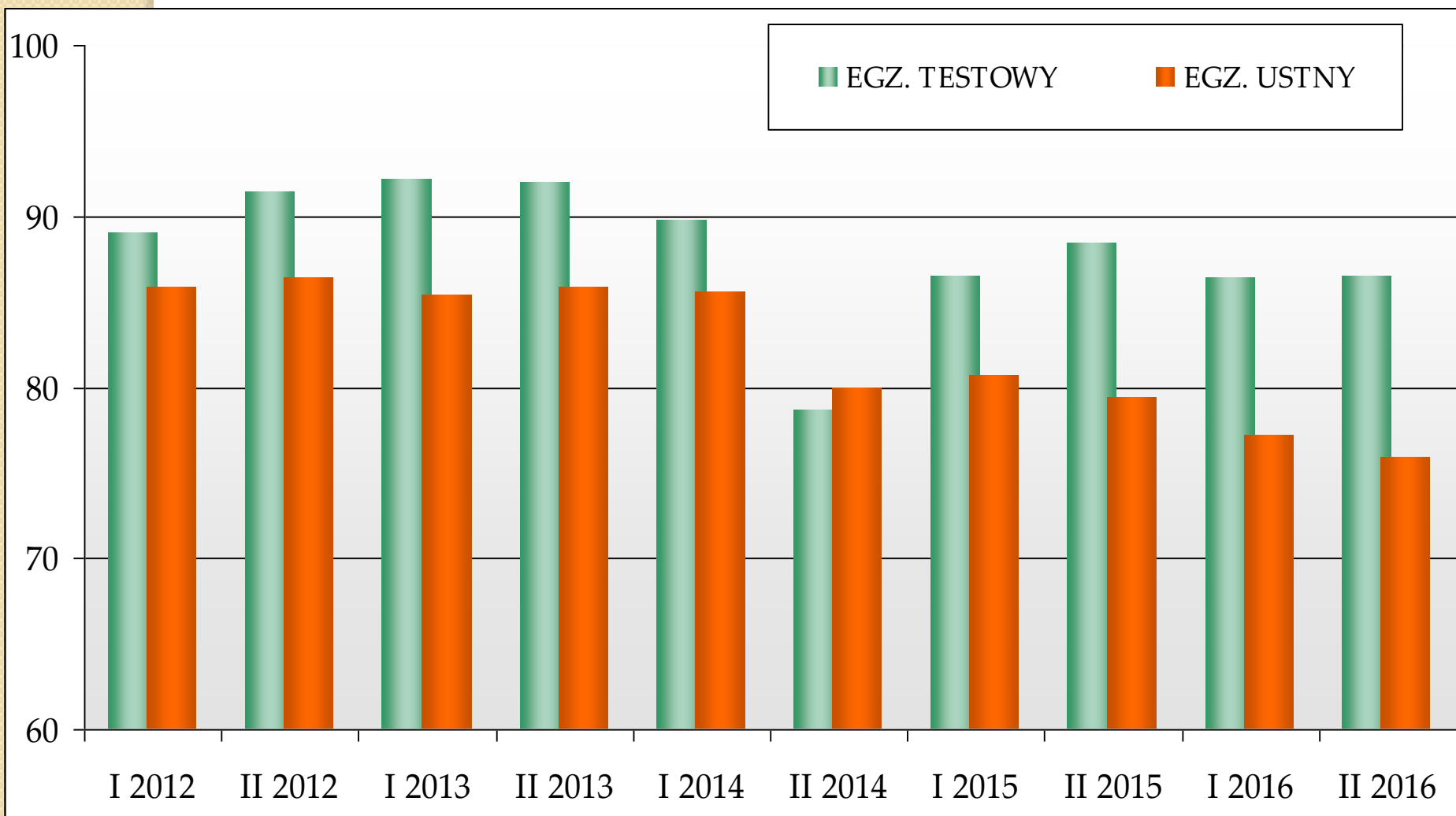
K-b. - konstrukcyjno-budowlana; Ins. S - instalacyjna sanitarna;

Ins. E - instalacyjna elektryczna; Inż. D. - inż. Drogowa; Inż. M. - inż. Mostowa;

Inż. K-OB.- inż. Kolejowa - Obiekty; Inż. H - inż. Hydrotechniczna;

Ins. T- instalacyjna telekomunikacyjna; Inż. K-SRK. - inż. Kolejowa SRK

ZDAWALNOŚĆ EGZAMINÓW PISEMNYCH I USTNYCH W LATACH 2012 - 2016



UPRAWNIENIA NADANE przez PIIB w latach 2003-2016



- ❖ przeprowadzono **28** sesji egzaminacyjnych
- ❖ uprawnienia uzyskało – **58 289** osób



Dziękuję za uwagę

